



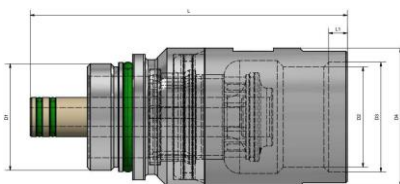
GZD VR300 CONSEIL2

**LA PLUPART À 13617-2 SELON PLUSIEURS POUR UTILISATION
DÉTACHABLE ACCOUPLEMENT ROTATIF**

Atex Non: PEI 23 ATEX1180U LA PLUPART 13617-2:2021

Gaz retour de vapeur systématique GZD VR300 CONSEIL2 taper pistolets Et M34x1,5équipement de connexion vapeur de gaz retour autre systématique tous pistolets pour

UTILISER GUIDE – GARANTIE CERTIFICAT



D1 (mm)	D2 (mm)	D3 (mm)	D4(mm)	L (mm)	L1 (mm)
M34x1,5	M34x1,5	Ø35	IL 44	102	6

RACCORD ROTATIVE DÉTACHABLE GZD VR300 TIP2, distributeur nomade, l'ensemble tuyau et pistolet, ainsi que le véhicule, qui pourraient survenir à la suite d'un accident. système de retour de vapeur de gaz (conforme à la norme EN 13617-2), conçu pour protéger Il s'agit d'un raccord réutilisable conçu pour les pistolets de TYPE 2). mouvement. Si le pistolet est laissé dans le réservoir du véhicule, l'accouplement doit éviter d'endommager le distributeur et du distributeur carburant infiltrant pour prévenir pour du pistolet va partir chemin a été conçu.




L'ACCOUPEMENT ROTATIF AMOVIBLE GZD VR300 TYPE2 se monte directement sur le pistolet Avant la livraison, chaque RACCORD ROTATIF AMOVIBLE GZD VR300 TIP2 à la fuite opposé test accueillir (LA PLUPART au 13617-2 selon 5.25 bar). GZD VR300 CONSEIL2 DÉTACHABLE ACCOUPLEMENT ROTATIF, axial ou angulaire aspect à l'épreuve sujet à est gardé. GZD VR300 CONSEIL2 DÉTACHABLE ROTATIF COUPLAGE la pression de service peut atteindre 3,5 bars. RACCORD ROTATIF AMOVIBLE GZD VR300 TYPE2, - 4 Conçu pour une plage de température de 0°C à + 55 °C.

Chaque DÉTACHABLE ROTATIF COUPLAGE GZD VR300 CONSEIL2 production date code avecmarqué.

Par exemple; 2022/3 pour 2022 = production année (2022), 3 = quart à l'intérieur production année (3).Produit de vos données Bien commande.

Par exemple;



GZD VR 300 TIP 2
Atex IEP 23 ATEX 1180U EN 13617-2:2021



UYARI:

YETKİLİ KİŞİLER TARAFINDAN YENİDEN MONTAJLANABİLİR



DÉTACHABLE ROTATIF COUPLAGE GZD VR300 CONSEIL2 à peine séparation en cas demaximum 120 ml carburant fuir il pourrait être.

Installation instructions DÉTACHABLE ROTATIF COUPLAGE GZD VR300 CONSEIL2

- la pompe fermer Et hydraulique dans le système (tuyau) pression réduire,
- le pistolet de l'essence pompe coaxiale du tuyau séparé (Figure 1) ,
- GZDVR300 TYPE 2 DÉTACHABLE ROTATIF COUPLAGE sur toi femelle Et externe Joints toriqueslégèrement lubrifier,
- RETIRER le pistolet ROTATIF COUPLAGE GZD VR300 CONSEIL2 se connecter avec ,
- Pistolet équipement et AMOVIBLE ROTATIF COUPLAGE GZD VR300 CONSEIL2 de l'essencepompe au tuyau coaxial connecter (Figure 2)

- Carburant pompe ouvrir Et ton arme sceller le contrôle Vérifiez-le -
DÉTACHABLE ROTATIF ACCOUPLEMENT GZD VR300 CONSEIL2 - de
l'essence pompe coaxiale tuyau ,
- GZD VR300 TYPE2 DÉTACHABLE ROTATIF ACCOUPLEMENT au pistolet dans
l'usine si installé, pistolet au-dessus de expliqué comme carburant pompe coaxial
au tuyau est attaché.

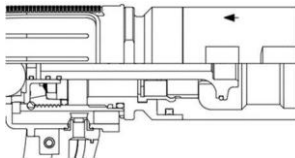
NOTE: DÉTACHABLE ROTATIF COUPLAGE GZD VR300 TYPE 2 Assemblée
Seulement 40 Et 42 mm
avec des outils c'est fait .



Forme 1



figurine 2



Dessin 3



dessins 4.

L'illustration 3 représente un RACCORD PIVOTANT AMOVIBLE GZD VR300
correctement installé. CONSEIL2 montre.

SANS DÉMONTAGE PLUS TARD ENCORE ASSEMBLÉE

REMARQUE : Ce étude, Seulement la société procédures suivi faire Et tous sécurité règlements considération recevoir requis officiel Un service technicien par peut être fait. Avant la mise en service de la station-service, il est nécessaire de s'assurer que tous les raccordements sont étanches. pour tous système pression sous est testé.

- la pompe fermer Et hydraulique du système (dans les tuyaux) pression réduire,
- DÉTACHABLE ROTATIF COUPLAGE GZD VR300 pistolet CONSEIL2 du corps retirez-le.
- DÉTACHABLE ROTATIF COUPLAGE GZD VR300 du CONSEIL2 son dos carburant pompe coaxialdu tuyau derrière retirez-le.
- DÉTACHABLE ROTATIF COUPLAGE GZD VR300 du CONSEIL2 toutes ses parties propre et à peine de partir causé dommage si pas contrôle fais-le. DÉTACHABLE ROTATIF COUPLAGE GZD VR300 CONSEIL2 endommagé alors que ne doit pas être utilisé. Externe Joint torique dehors de rechange morceau recrutement interdit.
- DÉTACHABLE RACCORD ROTATIF Tout métal sur le corps GZD VR300 TYPE2 surfaces glissantes Et Lubrifiez les joints toriques.
- DÉTACHABLE ROTATIF COUPLAGE GZD VR300 TYPE 2 devant Et dos pièces par la main Et axialmontez-le avec un outil de force. Un "clic" se fera entendre après une connexion réussie. 4).
- ROTATION AMOVIBLE COUPLAGE GZD VR300 CONSEIL2, tout le système obligatoire pression testavec au-dessus de expliqué comme pistolet avec coaxial carburant pompe tuyau entre traîner est prêt.



GARANTIE

La période de garantie pour le bon fonctionnement du **COUPLAGE ROTATIVE DÉTACHABLE court à partir du moment de la livraison.** depuis 24 mois. Précis livraison date s'il n'est pas déterminé, **DÉTACHABLE ROTATIF** Date de production du **COUPLAGE ROTATIVE AMOVIBLE** gravée sur le **COUPLAGE** aspect garantie de la durée début date est pris.

L'ACCOUPLLEMENT ROTATIF DÉTACHABLE est garanti contre une utilisation non professionnelle ou DÉTACHABLE ROTATIF COUPLAGE à son but y compris non- de liquides de l'utilisation causé vos dommages DÉTACHABLE ROTATIF COUPLAGE Et en pièces détachées se produire apporté par Elle ne couvre pas les dommages extérieurs.

Frais de garantie, remplacement ou réparation d'ACCOUPLLEMENT ROTATIF AMOVIBLE pour installation Et transport des frais Bien commande DÉTACHABLE ROTATIF COUPLAGE personne résultant de l'utilisation ou des marchandises dégâts



UYGUNLUK BEYANI - EU Direktifi 94/9/EC

Üretici **NOZTECH PETROL EKİPMANLARI TEKNOLOJİ TİCARET A.Ş.** - beyan eder:

SÖKÜLEBİLİR DÖNER KAPLİN GZD VR 300 TIP 2 , EU Direktifi 94/9/EC ve EN 13617-2 standardının gerekliliklerine uygun olarak üretilmektedir.

Beyan seri numarası için geçerlidir: _____ ile _____ yılı

remboursement non inclus.

NOZTECH HUILE ÉQUIPEMENT TECHNOLOGIE EN CHANTANT. TIC. Inc.

Büyükkayacik OSB mah. T. Ziyaeddin Akboulout Tchad. N° 22/1 Selcuklu/Konya
Tél. : +90 332 239 01 01 ; e-mail : info@noztech.com.tr

TURQUIE